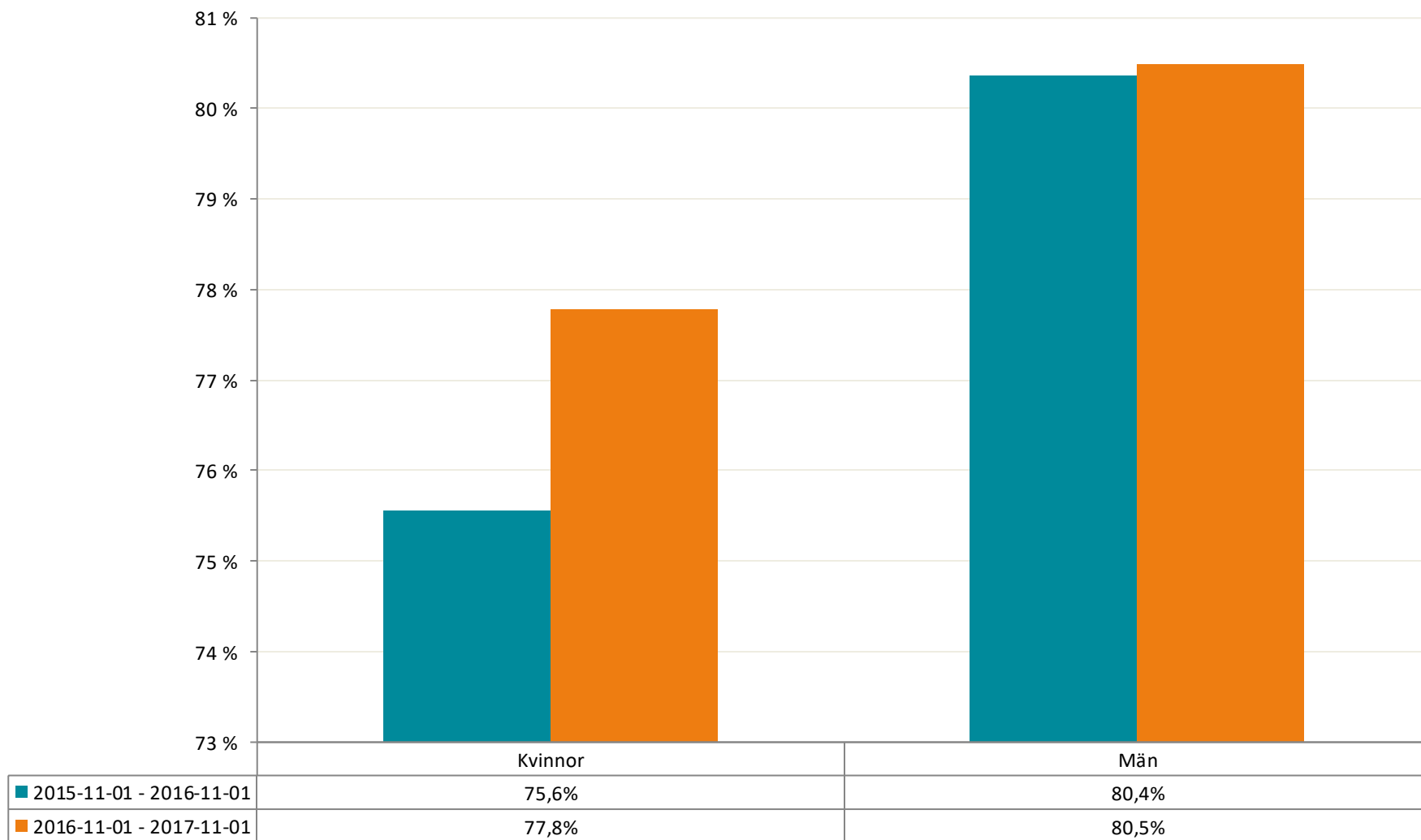
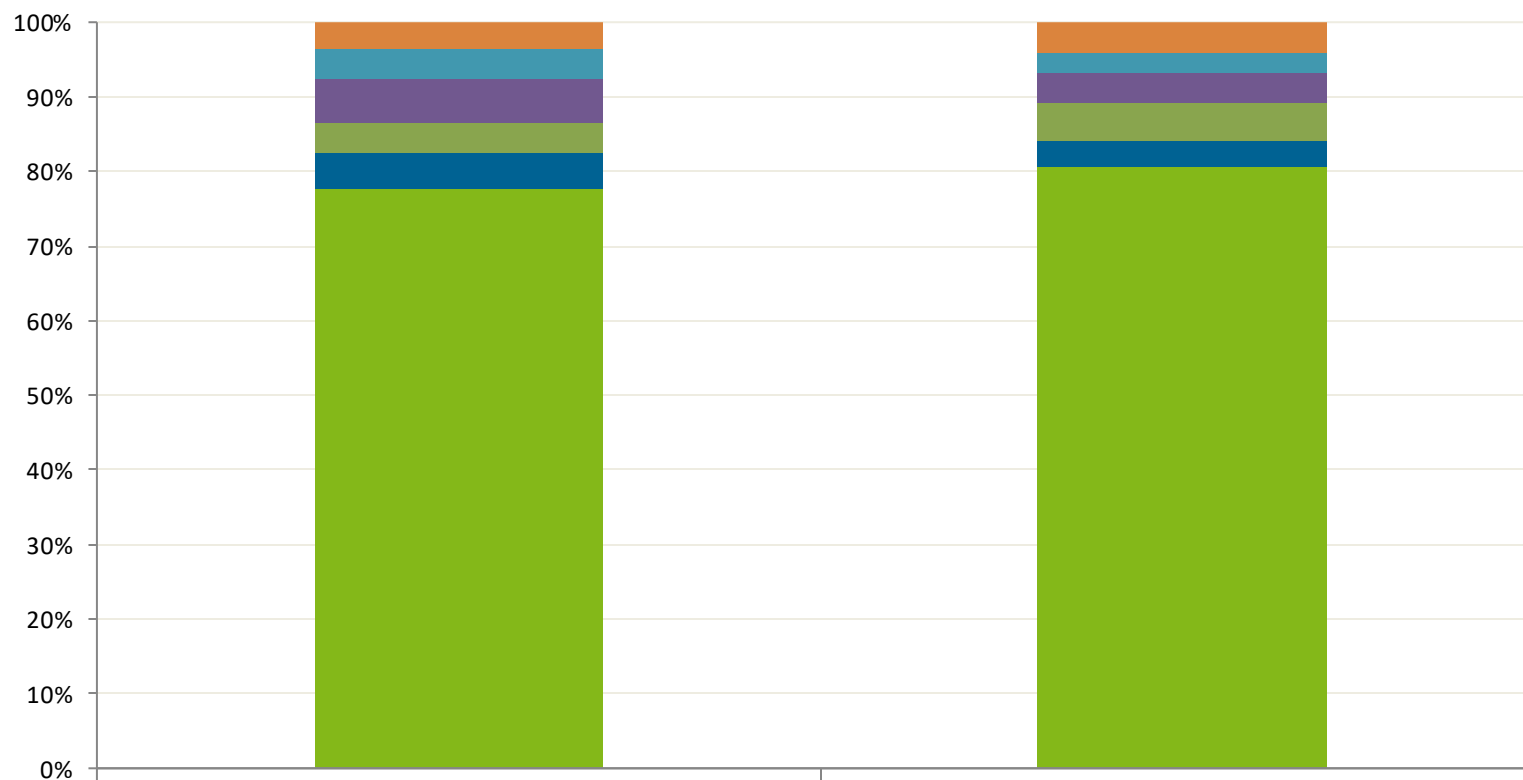


Andel deltagare som fått ett jobb efter kön

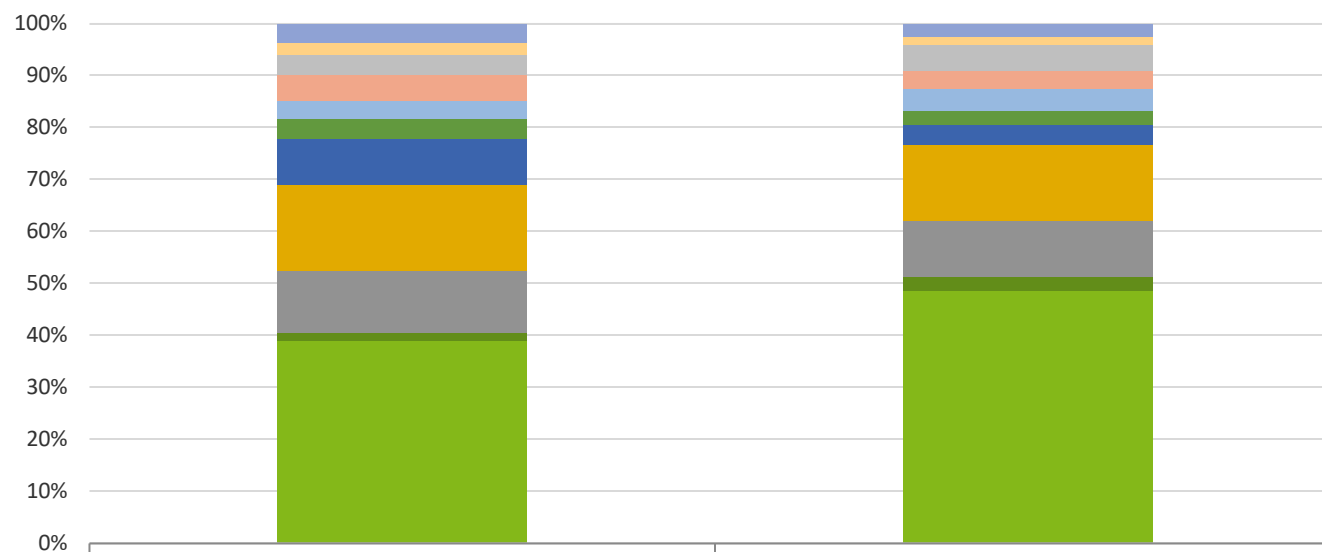


Resultat per kön för deltagare som avslutat sina program 2016-11-01 - 2017-10-31



	Kvinnor	Män
Arbetsökande	3,6%	4,1%
Arbetsmarknadspolitisk åtgärd	3,9%	2,7%
Annat	6,1%	4,2%
Pension	3,8%	4,9%
Utbildning	4,8%	3,6%
Har fått nytt jobb	77,8%	80,5%

Detaljerat resultat per kön för deltagare som avslutat sina program 2016-11-01 - 2017-10-31



	Kvinnor	Män
Valt att lämna programmet innan lösning uppnåtts	3,5%	2,3%
Sjukskriven	2,6%	1,8%
Pension, sjukers. mm.	3,8%	4,9%
Utbildning	4,8%	3,6%
Arbetsökande	3,6%	4,1%
Arbetsmarknadspolitisk åtgärd	3,9%	2,7%
Behovsanställning	8,9%	3,6%
Visstid ≤ 6 månader	16,3%	14,8%
Visstid > 6 månader	12,0%	10,9%
Startat eget	1,6%	2,5%
Tillsvidareanställning	39,0%	48,7%